

SAPIN FEUILLETÉ de NOËL



INGRÉDIENTS



2 pâtes feuilletées



1 œuf



Pâte à tartiner
(Nutella ou autre)


Pépites de chocolat /
dragibus / smarties
pour décorer




sucre glace
pour la déco

UN JOUR UN JEU

PRÉPARATION




Préchauffe ton four à
180°C



Déroule la 1ère pâte en la
laissant sur sa feuille de
papier cuisson.



Étale du Nutella sur toute la
surface et couvres avec la 2e
pâte feuilletée.



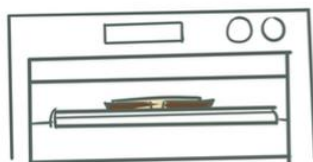
À l'aide d'un couteau,
découpe la pâte de façon à
former un sapin



Enroule chaque lamelle en
torsade.



À l'aide d'un pinceau, dore le
sapin avec l'œuf battu



Enfourne pour 20/25
minutes.



Décore ton sapin avec du
sucre glace, des dragibus
ou autre.



Régale-toi !